バリアブルポートバルブ

VPC-3/4 VPC-1 VPC-1 1/4 VPC-1 1/2 VPC-2 VPC-3 VPC-4

バルブポートの面積が、つまみ一つで任意の大きさに加減できるので、現場条件に合わせた制御流量特性が得られて便利。コントロールモーターと組み合わせて使用する。



外形図

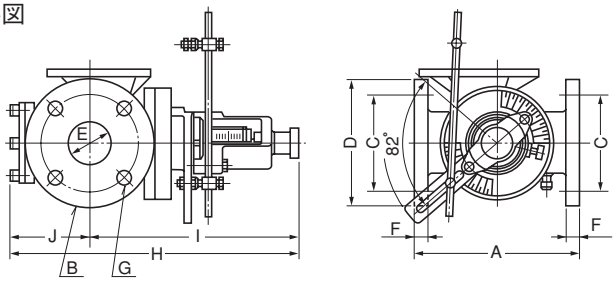

● 仕様（(株)成田製作所製）

器種		VPC-3/4	VPC-1	VPC-1 1/4	VPC-1 1/2	VPC-2	VPC-3	VPC-4	備考
A (mm)		140	140	140	190	200	240	290	
接続フランジ	B (mm)	20A	25A	32A	40A	50A	80A	100A	JIS10Kフランジ
	C (mm)	75	90	100	105	120	150	175	P.C.D.
	D (mm)	φ100	φ125	φ135	φ140	φ155	φ185	φ210	
	E (mm)	φ29	φ29	φ38	φ44	φ54	φ80	φ106	
	F (mm)	15	15	16	16	16	17	19	
	G (mm)	4-φ15	4-φ19	4-φ19	4-φ19	4-φ19	8-φ19	8-φ19	
H (mm)		230	230	249	279	350	462	553	
I (mm)		169	169	179	201	254	327	388	
J (mm)		61	61	70	78	96	135	165	
重量 (kg)		7	7	8	10	16	24	36	
回転トルクN・cm		98	98	98	98	98	176	588	
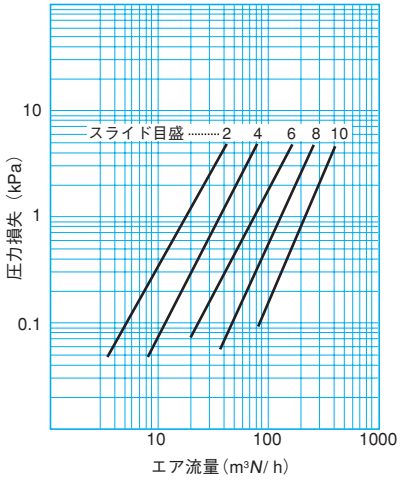
圧力損失ー流量特性表（VPC-2の例）